




Stand November 2021

# Quellen und Hinweise Finanzierungs-Factsheets



Betrifft die von DFIC sowie Project Finance International erstellten Finanzierungs-Factsheets. Die Factsheets der einzelnen Länder finden Sie unter [www.german-energy-solutions.de](http://www.german-energy-solutions.de).

## 1. Makroökonomische Kennzahlen

Indikator	Quelle	Bezeichnung laut Quelle	Erläuterungen laut Quelle (Übersetzung durch DFIC)	Website	Anmerkungen
Bruttoinlandsprodukt in Mrd. US\$	World Bank	GDP (current US\$)	Das BIP zu Käuferpreisen ist die Summe der Bruttowertschöpfung aller im Inland ansässigen Produzenten zuzüglich etwaiger Produktsteuern und abzüglich etwaiger Subventionen, die nicht im Wert der Produkte enthalten sind. Die Daten sind in US\$ angegeben.	<a href="http://databank.worldbank.org/data/reports.aspx?source=2&amp;series=NY.GDP.MKTP.CD&amp;country=">http://databank.worldbank.org/data/reports.aspx?source=2&amp;series=NY.GDP.MKTP.CD&amp;country=</a>	Für die Darstellung in den Factsheets wurde der Wert durch 1.000.000.000 geteilt.
Wirtschaftswachstum in Prozent	IMF	Real GDP growth, Annual percent change	Das Bruttoinlandsprodukt ist das am häufigsten verwendete Einzelmaß für die gesamtwirtschaftliche Aktivität eines Landes. Es stellt den Gesamtwert der in einem Land während eines bestimmten Zeitraums, z. B. eines Jahres, hergestellten Endprodukte und Dienstleistungen zu konstanten Preisen dar. Quelle: World Economic Outlook (Oktober 2018)	<a href="https://www.imf.org/external/datamapper/NGDP_RPCH@WEO/OEMDC/ADVEC/WEOORLD">https://www.imf.org/external/datamapper/NGDP_RPCH@WEO/OEMDC/ADVEC/WEOORLD</a>	
Pro-Kopf-Einkommen in US\$	World Bank	GNI per capita, Atlas method (current US\$)	Das BNE pro Kopf ist das Bruttonationaleinkommen, das nach der Weltbank-Atlas-Methode in US\$ umgerechnet und durch die Bevölkerungszahl zur Jahresmitte geteilt wird. Das BNE ist die Summe aus der Wertschöpfung aller inländischen Erzeuger zuzüglich der nicht in der Bewertung der Produktion enthaltenen Produktsteuern (abzüglich Subventionen) und zuzüglich der Nettoeinnahmen aus dem Primäreinkommen (Arbeitnehmerentgelt und Vermögenseinkommen) aus ausländischen Quellen.	<a href="https://databank.worldbank.org/data/reports.aspx?source=2&amp;series=NY.GDP.MKTP.CD&amp;country=#">https://databank.worldbank.org/data/reports.aspx?source=2&amp;series=NY.GDP.MKTP.CD&amp;country=#</a>	
Einkommenskategorie	World Bank	Country Classification	Für das laufende Geschäftsjahr 2019 sind Volkswirtschaften mit niedrigem Einkommen definiert als solche mit einem BNE pro Kopf von 995 US\$ oder weniger im Jahr 2017, berechnet nach der Weltbank-Atlas-Methode; Wirtschaften mit niedrigem mittleren Einkommen sind solche mit einem BNE pro Kopf zwischen 996 US\$ und 3.895 US\$; Wirtschaften mit hohem mittleren Einkommen sind solche mit einem BNE pro Kopf zwischen 3.896 US\$ und 12.055 US\$; Wirtschaften mit hohem Einkommen sind solche mit einem BNE pro Kopf von 12.056 US\$ oder mehr.	<a href="https://datahelpdesk.worldbank.org/knowledgebase/articles/906519">https://datahelpdesk.worldbank.org/knowledgebase/articles/906519</a>	Von der Weltbank als "low-income economies" klassifizierte Länder werden in der Skala als "niedrig" (erster Skalenabschnitt) dargestellt.  Von der Weltbank als "lower middle income economies" klassifizierte Länder werden als "niedrig-mittel" (zweiter Skalenabschnitt), Länder mit einer Einstufung als "upper-middle economies" werden als "mittel-hoch" (dritter Skalenabschnitt) und "high-income economies" werden als "hoch" (viertes Skalenabschnitt) dargestellt.
Inflationsrate in Prozent	World Bank	Inflation, consumer prices (annual %)	Die am Verbraucherpreisindex gemessene Inflation spiegelt die jährliche prozentuale Veränderung der Kosten wider, die dem Durchschnittsverbraucher durch den Erwerb eines Warenkorbkorbes entstehen, der in bestimmten Zeitabständen, beispielsweise jährlich, festgelegt oder geändert werden kann.	<a href="https://databank.worldbank.org/data/reports.aspx?source=2&amp;series=NY.GDP.MKTP.CD&amp;country=#">https://databank.worldbank.org/data/reports.aspx?source=2&amp;series=NY.GDP.MKTP.CD&amp;country=#</a>	
Staatsverschuldung in Prozent des BIP	IMF	Central government debt, total (% of GDP)	Gesamtbestand der von der Zentralregierung begebenen Schuldverschreibungen im Verhältnis zum BIP.	<a href="https://www.imf.org/external/datamapper/CG_DEBT_GDP@GDD/FRA/DEU/ITA/JPN/GBR/USA/CHN">https://www.imf.org/external/datamapper/CG_DEBT_GDP@GDD/FRA/DEU/ITA/JPN/GBR/USA/CHN</a>	



## 2. Kennzahlen des lokalen Kapitalmarktes

Indikator	Quelle	Bezeichnung laut Quelle	Erläuterungen laut Quelle	Website	Anmerkungen
Währung	IBAN	Country Currency Codes		<a href="https://www.iban.com/currency-codes">https://www.iban.com/currency-codes</a>	
Währung (Abk.)	UNCTAD-Stat	Currency exchange rates, annual		<a href="http://unctad-stat.unctad.org/wds/TableView/tableView.aspx">http://unctad-stat.unctad.org/wds/TableView/tableView.aspx</a>	Zugriff über Data Center -> Economic Trends -> Exchange Rates
Wechselkurs in XY pro Euro	UNCTAD-Stat	Currency exchange rates, annual		<a href="http://unctad-stat.unctad.org/wds/ReportFolders/reportFolders.aspx?sCS_ChosenLang=en">http://unctad-stat.unctad.org/wds/ReportFolders/reportFolders.aspx?sCS_ChosenLang=en</a>	Zugriff über Data Center -> Economic Trends -> Exchange Rates
Länderrisiko	Aga Portal (unter Bezugnahme auf die OECD Skala)	Länderklassifizierungen	<p>Aktuelle Länderklassifizierung für die Exportkreditgarantien der Bundesrepublik Deutschland in alphabetischer Reihenfolge. Zusätzlich werden die Einstufungen multilateraler/regionaler Finanzierungsinstitute, soweit diese als Darlehensnehmer oder Garant einbezogen werden, genannt. Erläuterungen zur Systematik der Länderklassifizierungen sowie die bisherigen, historischen Einstufungen werden von der OECD zur Verfügung gestellt: <a href="http://www.oecd.org/tad/xcred/crc.htm">http://www.oecd.org/tad/xcred/crc.htm</a></p> 	<a href="https://www.agaportal.de/exportkreditgarantien/praxis/laenderklassifizierungen">https://www.agaportal.de/exportkreditgarantien/praxis/laenderklassifizierungen</a>	<p>Zugriff über das agaportal via "Exporte" -&gt; "Praxis" -&gt; "Länderklassifizierung".</p> <p>OECD Hintergrundinformationen zur Berechnungsmethodik der "Country Risk Classification" sind abrufbar unter (engl. Website): <a href="http://www.oecd.org/tad/xcred/crc.htm">http://www.oecd.org/tad/xcred/crc.htm</a></p> <p>Die farbige Darstellung des Länderrisikos der Kategorien „0-7“ erfolgt analog zur Farbskala der OECD, mit grün gleich „1“ und orange gleich „7“:</p>  <p>Dabei werden auch die nicht separat bewerteten OECD-Länder „./.“ ebenso wie die mit „0“ bewerteten Länder in grau dargestellt.</p>
Kapitalverkehrskontrollen	IMF	Annual Report on Exchange Arrangements and Exchange Restrictions 2017	Der Jahresbericht über Devisenvereinbarungen und Devisenbeschränkungen wird seit 1950 vom IMF veröffentlicht. Er stützt sich auf Informationen, die dem IMF aus einer Reihe von Quellen zur Verfügung stehen, einschließlich derjenigen, die IMF Mitarbeitern im Rahmen offizieller Besuche in den Mitgliedstaaten zur Verfügung gestellt werden. Der Bericht wurde in enger Absprache mit den nationalen Behörden erstellt.	<a href="https://www.imf.org/en/Publications/Annual-Report-on-Exchange-Arrangements-and-Exchange-Restrictions/Issues/2018/08/10/Annual-Report-on-Exchange-Arrangements-and-Exchange-Restrictions-2017-44930">https://www.imf.org/en/Publications/Annual-Report-on-Exchange-Arrangements-and-Exchange-Restrictions/Issues/2018/08/10/Annual-Report-on-Exchange-Arrangements-and-Exchange-Restrictions-2017-44930</a>	Sobald geringfügige Einschränkungen des Kapitalverkehrs in einem Land gegeben sind, wurde die Frage nach Kapitalverkehrskontrollen mit "Ja" beantwortet.
Länderrating der Agenturen S&P, Moody's und Fitch	Trading Economics/ Börsen-Zeitung	Ratings		<a href="https://de.tradingeconomics.com/country-list/rating">https://de.tradingeconomics.com/country-list/rating</a>  <a href="https://www.boersenzeitung.de/index.php?li=312&amp;subm=laender">https://www.boersenzeitung.de/index.php?li=312&amp;subm=laender</a>	
Ease of Doing Business Index	World Bank	Rankings & Ease of Doing Business Score	Die Volkswirtschaften werden gemäß ihrer Einfachheit der Geschäftsabwicklung in die Ränge 1-190 eingestuft. Eine hohe Einstufung bedeutet, dass das regulatorische Umfeld für die Gründung und den Betrieb eines lokalen Unternehmens günstig ist. Die Ranglisten werden durch Sortieren der Gesamtergebnisse nach 10 Themenbereichen bestimmt und	<a href="http://www.doingbusiness.org/en/rankings">http://www.doingbusiness.org/en/rankings</a>	

<sup>1</sup>Legende: (A) Antragsberechtigt; (L) Laufzeit; (G) Gegenstand; (Art) Voraussetzung; (W) Währung



			jeder Themenbereich besteht jeweils aus mehreren Indikatoren. Dabei wird jedem Bereich das gleiche Gewicht verliehen.	
Korruptionsindex	Transparency International	Corruption Perceptions Index	Der Index ordnet 180 Länder und Gebiete nach der wahrgenommenen Korruption im öffentlichen Sektor ein. Die Einordnung, welche anhand der Einschätzung verschiedener Experten und Geschäftsleute erfolgt, verwendet eine Skala von 0 bis 100, wobei 0 sehr korrupt und 100 sehr rechenschaftlich ist. In diesem Jahr ermittelte der Index, dass mehr als zwei Drittel der Länder einen Wert unter 50 erreichten, mit einem durchschnittlichen Wert von 43.	<a href="https://www.transparency.org/news/feature/corruption_perceptions_index_2017">https://www.transparency.org/news/feature/corruption_perceptions_index_2017</a>

### 3. Finanzierungsmöglichkeiten

Institution	Instrument	Quelle	Anmerkung
AKA Bank	ERP-CIRR Darlehen	<a href="https://www.aka-bank.de/de/unsere-leistungen/eca-gedeckte-finanzierungen/#c910">https://www.aka-bank.de/de/unsere-leistungen/eca-gedeckte-finanzierungen/#c910</a>	Ausschließlich für Banken verfügbar: siehe KfW IPEX ERP-Programm.  Die KfW IPEX stellt als Mandatar des Bundes der AKA Bank einen gesonderten CIRR-Refinanzierungsrahmen für KMU zur Verfügung, in dem Ausführungsgeschäfte mit einem Finanzierungsvolumen von bis zu 20 Mio. €antragsberechtigt sind.
EBRD	Projektarlehren	<a href="https://www.ebrd.com/work-with-us/project-finance/loans.html">https://www.ebrd.com/work-with-us/project-finance/loans.html</a>	EBRD Finanzierungen unter 3 Mio. €werden aufgrund der hohen Transaktions-Kosten nicht durch die EBRD selbst finanziert. Indirekt werden kleinere Darlehen durch spezifische Refinanzierungslinien an lokale Banken in EBRD-Ländern bereit gestellt. Eine Liste von EBRD Partnerbanken welche Darlehen ebenfalls mit EBRD Mitteln an KMU vergeben ist abrufbar unter: <a href="https://www.ebrd.com/downloads/funding/micro-small-medium.pdf">https://www.ebrd.com/downloads/funding/micro-small-medium.pdf</a>
KfW IPEX	ERP- Exportfinanzierungsprogramm	<a href="https://www.kfw-ipex-bank.de/s/dexEZAL">https://www.kfw-ipex-bank.de/s/dexEZAL</a>	Ausschließlich für Banken verfügbar (CIRR-Refinanzierung aus ERP Sondervermögen); Vorteil: Günstiger Festzinssatz über Kreditlaufzeit Nachteil: Hoher administrativer Aufwand  Mit dem ERP-Exportfinanzierungsprogramm werden Kredite zur Finanzierung besonders förderungswürdiger deutscher Exporte in Schwellen- und Entwicklungsländer gefördert. Im Rahmen des ERP-Programms kann der berechnete Bankenkreis Kredite an die ausländischen Käufer deutscher Exportgüter bzw. an Banken im Bestellerland zu dem von der OECD festgelegten Mindestzinssatz CIRR (Commercial Interest Reference Rate) zu Festzinssatzkonditionen vergeben. Da die Förderungswürdigkeit des Vorhabens im Rahmen des ERP Programmes durch die Bundesrepublik anerkannt werden muss, ist die Antragsstellung und der Genehmigungsprozess aufwendiger, dafür sind die Finanzierungsbedingungen i.d.R. günstiger als bei alternativen Finanzierungsinstrumenten. Der Mindestzinssatz (zzgl. eines "Außenzins" = Bankenmarge) wird monatlich aktualisiert und von der OECD veröffentlicht.
KfW IPEX	Liefergebundene (ECA gedeckte) Exportfinanzierung, Unternehmensfinanzierungen, Strukturierte Projektfinanzierungen	<a href="https://www.kfw-ipex-bank.de/Produkte-und-Services/Produkte-und-Services.html">https://www.kfw-ipex-bank.de/Produkte-und-Services/Produkte-und-Services.html</a>	Die IPEX finanziert große Projekte und Unternehmen der Exportwirtschaft sowie große Infrastrukturvorhaben mittels angepassten Export- und Projektfinanzierungen. Eine Finanzierungsunter- oder Obergrenze für einzelne Finanzierungsarten wird durch die IPEX nicht veröffentlicht. Durch die IPEX finanzierte Projekte liegen jedoch typischerweise in einem deutlich zweistelligen Millionenbereich, bei etwa 30-50 Mio. €
Klima- und Investmentfonds, Crowdfunding und sonstige Private Equity oder Venture Capital Institutionen	Diverse Produkte und Angebote mit spezifischen technologischen oder regionalen Investitionsschwerpunkten	<a href="http://www.bundesverband-crowdfunding.de">www.bundesverband-crowdfunding.de</a>	Aufgrund der hohen Anzahl sowie der enormen Dynamik und Fluktuation im Angebot potenziell in Frage kommender Investment und Private Equity Funds sowie Crowdfunding-Optionen können und sollen im Rahmen kompakter Finanzierungs-Factsheets keine einzelnen Anbieter herausgegriffen werden. Zu den Anforderungen und evtl. Finanzierungsalternativen für geeignete Exportvorhaben informieren u.a. die durch die Exportinitiative mit der Durchführung der Finanzierungsberatung beauftragten Finanzierungs-Consultants.  Im Allgemeinen lässt sich jedoch festhalten, dass die notwendigen Investitionsvolumen und Zielprojekte solcher Fonds im deutlich zweistelligen Millionenbereich liegen. Der Zugang zu großen (Klima)Fonds mit öffentlichen Mitteln und vergünstigten Konditionen ist meist nur auf Regierungsebene oder für großen staatliche Unternehmen möglich. Der Zugang zu strategischen privaten Investoren ist eher möglich, jedoch i.d.R. mit hohen Renditeerwartungen verbunden.

<sup>1</sup>Legende: (A)Antragsberechtigt; LLaufzeit; G Gegenstand; Art; V Voraussetzung; W Währung

Allgemeine Informationen und Hilfestellungen zum Thema Finanzierung finden Sie in der Publikation [„Basiswissen: Export- und Projektfinanzierungen im Bereich klimafreundlicher Energielösungen“](#).

Das Dokument "*Quellen und Hinweise Finanzierungs-Factsheets*" wurde durch DFIC – Dr. Fromme International Consulting erstellt.

### **Ansprechpartner bei Rückfragen in Deutschland**

Ansprechpartner DFIC: Dr. Jörg-W. Fromme

Olaf Mecke

Telefon: +49 (0)201 878 496

E-Mail: [info@dfic.de](mailto:info@dfic.de)

<sup>1</sup>Legende: (**A**ntragsberechtigt; **L**aufzeit; **G**egenstand; **A**rt; **V**oraussetzung; **W**ährung)