

©Chris Schmidt - istockphoto

Frank Malerius
Manager Asien/Pazifik
Germany Trade & Invest

03.12.2015



GERMANY
TRADE & INVEST

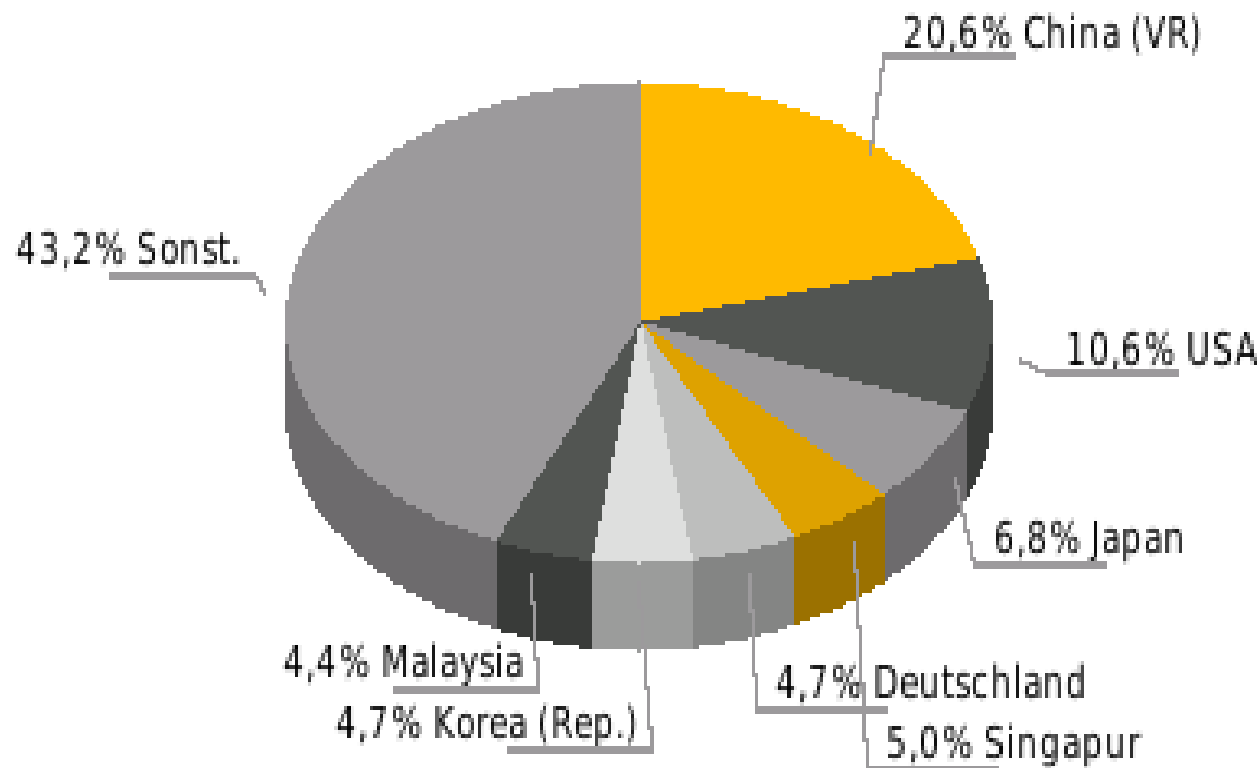
1. Wirtschaft und Handel
2. Investitionen
3. Perspektiven
4. Zukunftsbranchen
5. Freihandel

Wirtschaft und Handel



Wirtschaft und Handel/Australien

Hauptlieferländer (2014; Anteil)



Wirtschaft und Handel/Australien

- **Importe aus Deutschland** (2014): 7,8 Mrd. Euro

Mit einem Anteil von 4,7% rangiert Deutschland damit auf Platz 5

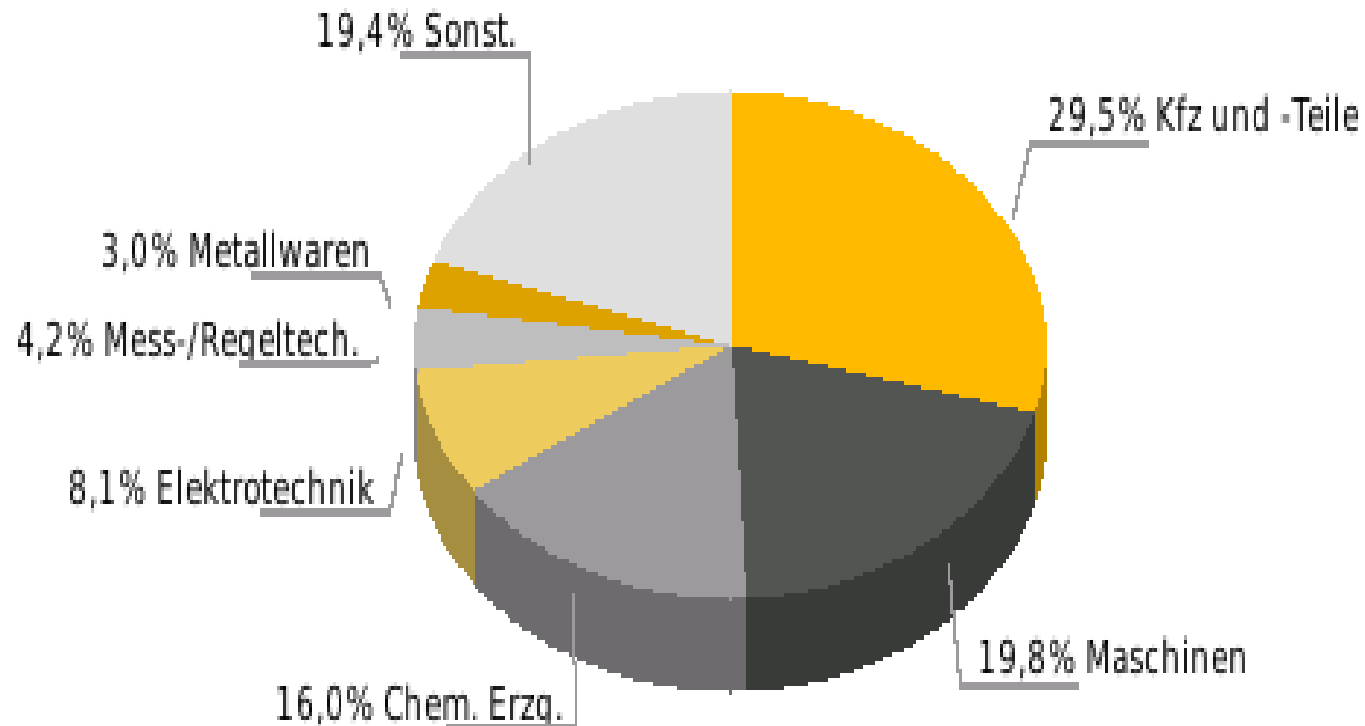
- **Exporte nach Deutschland** (2014): 2,0 Mrd. Euro

ca. 1 % der australischen Gesamtexporte, ca. 0,5% der deutschen Importe

- Rang bei deutschen Einfuhren: 46
Rang bei deutschen Ausfuhren: 31

Wirtschaft und Handel/Australien

Deutsche Ausfuhrgüter (2014; Anteil)



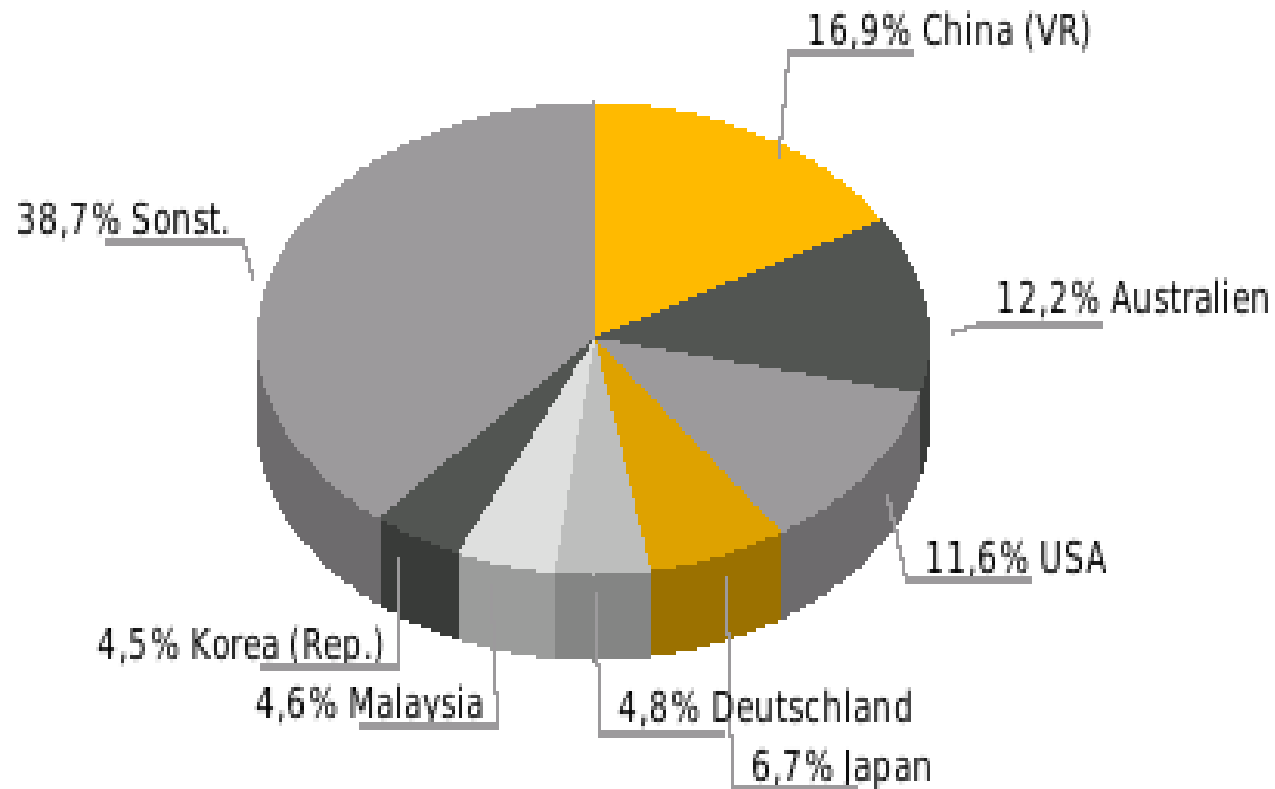
Wirtschaft und Handel/Australien

Importschlager aus Deutschland

- **Maschinen- und Anlagen:** Rückläufige Nachfrage durch schwindende Investitionen im Bergbausektor sowie Rückgang des verarbeitenden Gewerbes
- **Kfz-Industrie:** Keine eigene Automobilproduktion ab 2017. Deutsche Hersteller verzeichnen bei Pkw-Registrierungen deutliche Zuwächse. Luxussteuer könnte wegfallen.
- **Chemie:** Hoher Importanteil insbesondere bei Arzneimitteln, heimische Produktion nimmt ab. Pharmaeinfuhren aus Deutschland legen um 12% zu.

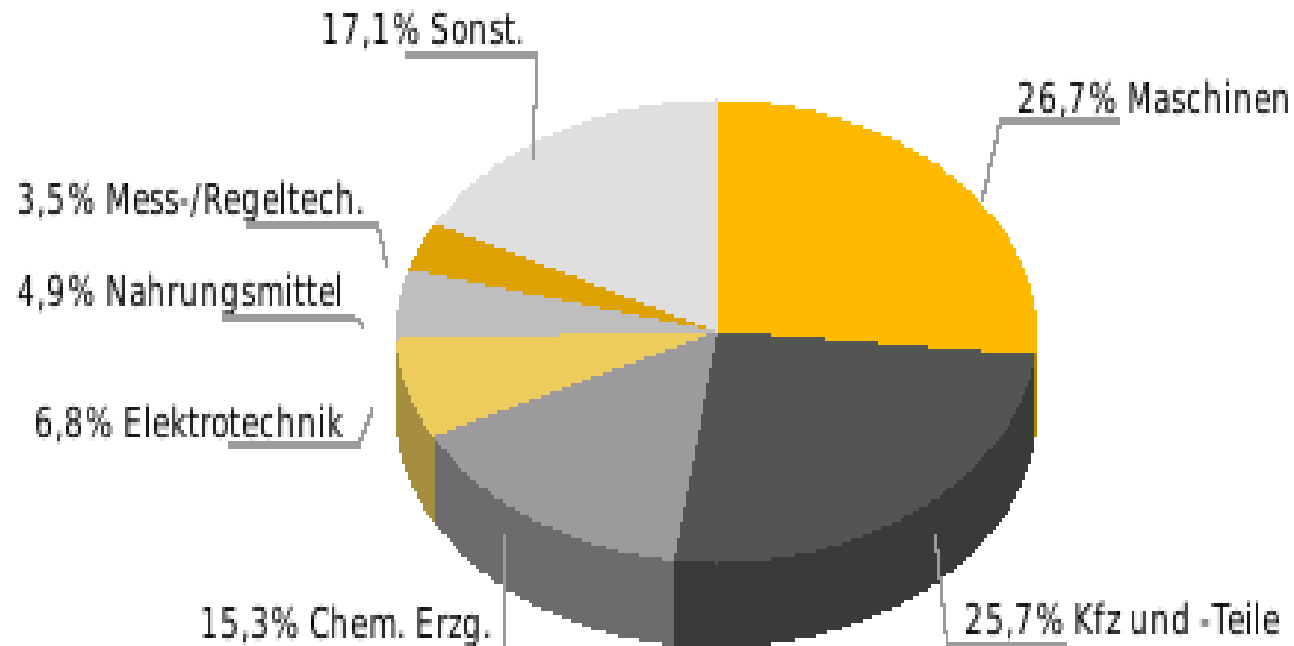
Wirtschaft und Handel/Neuseeland

Hauptlieferländer (2014; Anteil)



Wirtschaft und Handel/Neuseeland

Deutsche Ausfuhrgüter (2014; Anteil)



Wirtschaft und Handel/Neuseeland

Importschlager aus Deutschland

- **Maschinen- und Anlagenbau:** Verarbeitender Sektor ist im Aufwärtstrend, wichtiges Importprodukt sind Trockner zur Herstellung von Milchpulver
- **Kfz-Industrie:** Die Verkäufe fast aller Segmente wachsen zweistellig, mehr als 265.000 Autos wurden neu verkauft (2014)

Investitionen

The 10 most competitive Asia-Pacific economies



Country	Global rank*
Singapore	2
Japan	6
Hong Kong	7
Taiwan, China	15
New Zealand	16
Malaysia	18
Australia	21
Korea, Rep.	26
China	28
Thailand	32

Source: The Global Competitiveness Report 2015-2016

*Asia-Pacific 2015- 2016 rank out of 140 economies

Investitionen

Global Competitiveness Index 2015/16

Australien: Platz 21

- Entwicklung des Finanzmarktes (Platz 7)
- Höhere Bildung/Ausbildung (Platz 8)

Neuseeland: Platz 15

- Entwicklung des Finanzmarktes (Platz 1)
- Institutionen (Platz 3)
- Gesundheit/Grundschulbildung (Platz 5)
- Effizienz des Arbeitsmarktes (Platz 6)

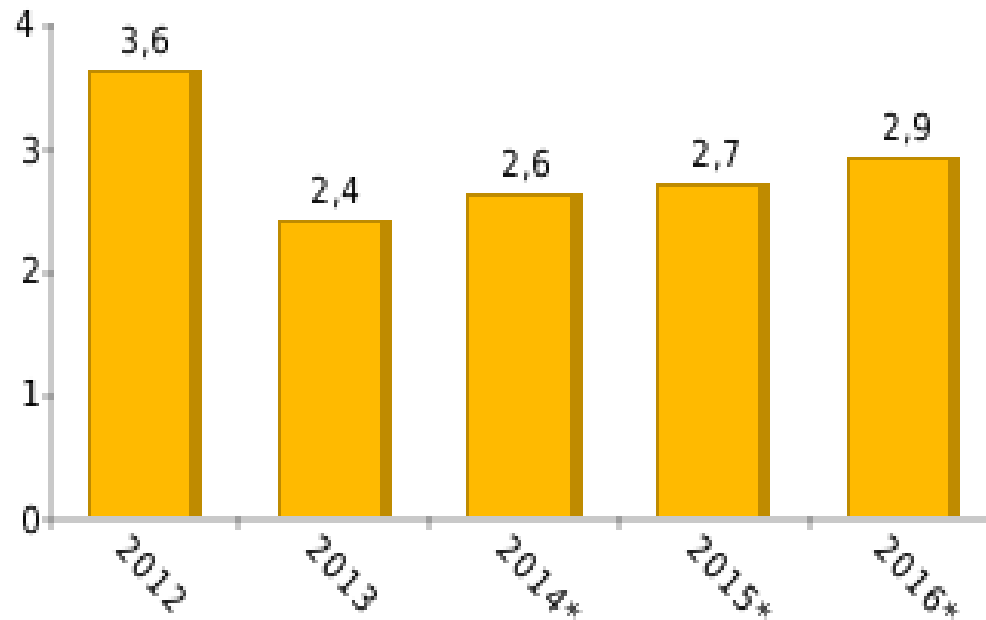
Perspektiven

SWOT-Analyse Australien	
<p>S trengths (Stärken)</p> <p>Reichtum an Rohstoffen. Hohes Pro-Kopf-Einkommen. Rechtssicherheit. Hohes Maß an Transparenz. Stabiles Bankensystem.</p>	<p>Weaknesses (Schwächen)</p> <p>Weite Distanzen. Transportinfrastruktur ausbaufähig. Überschaubarer Absatzmarkt. Mangel an Facharbeitern. Kleine Industriesektoren.</p>
<p>O pportunities (Chancen)</p> <p>Stärkere Integration mit Asien. Bauwirtschaft in Ballungsgebieten wächst kräftig. Geplanter Ausbau der Infrastruktur. Geringe eigene Produktion fördert Importe.</p>	<p>T hreats (Risiken)</p> <p>Abhängigkeit von der Wirtschaftsentwicklung Chinas. Abhängigkeit von internationalen Rohstoffpreisen. Hohe private Verschuldung. Schlechte Wettbewerbssituation der verarbeitenden Industrie.</p>

© Germany Trade & Invest

Perspektiven/Australien

Bruttoinlandsprodukt (Veränderung in %, real)



Perspektiven/Australien

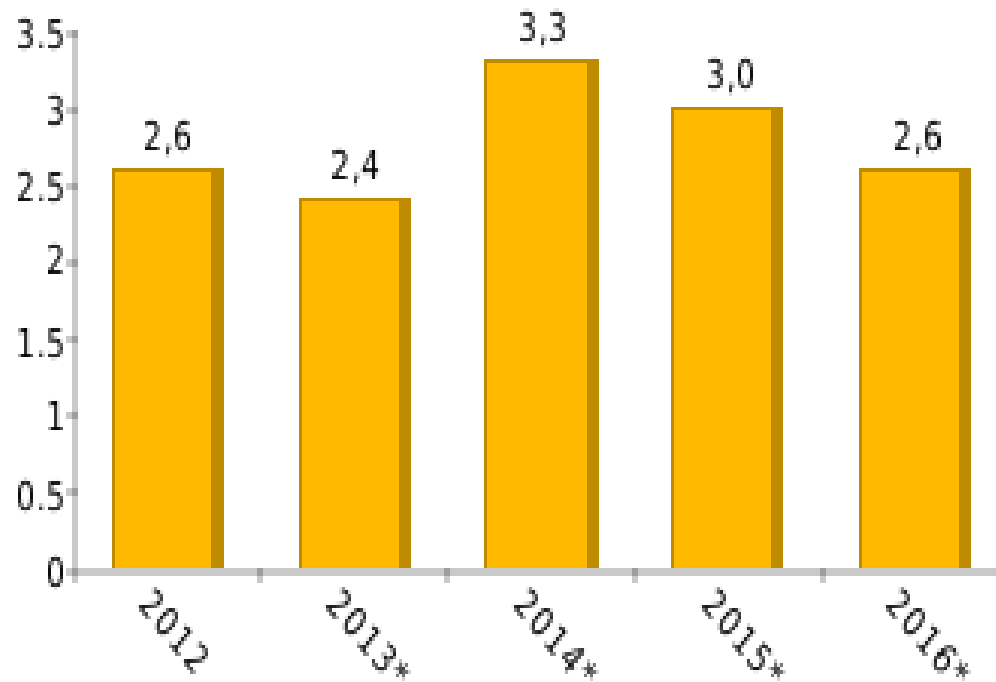
Bevorstehender Strukturwandel

- Drei „Bs“: **Bergbau, Banken und Bauwirtschaft** haben heute einen Anteil von einem Viertel an der Wertschöpfung
- **Sinkende Rohstoffpreise** lassen Einnahmen einbrechen
- Das **verarbeitende Gewerbe** verliert an Bedeutung: Anteil am BIP fällt mittelfristig auf 5%

- **Chancen:** Wechselkurs des australischen Dollar ist gegenüber dem Euro um ein Drittel gefallen
- **Herausforderung:** außerhalb des Bergbaus neue Wachstumsindustrien entwickeln

Perspektiven/Neuseeland

Bruttoinlandsprodukt (Veränderung in %, real)



Perspektiven/Neuseeland

- „Rock Star Economy“ hat **stabile und hohe Wachstumsraten**
- **Wachsende Mittelschicht in Asien** fragt verstärkt Nahrungsmittel nach, insbesondere **Molkereiprodukte**
- Starker **Bausektor**
- kleine Firmen aus dem Bereich **Forschung und Entwicklung** sind auf dem Weltmarkt in Nischen erfolgreich
- Zuwächse bei **deutschen Exportprodukten**: z. B. Automobile, chemische Erzeugnisse/Arzneimittel

Zukunftsbranchen/Australien

Erneuerbare Energien

- Riesiges Potenzial bei Wind- und Solarenergie
- Bisher keine verlässlichen Rahmenbedingungen
- Widerstand in Teilen der Bevölkerung gegen Windkraftanlagen
- Kohle gilt als billiger und zuverlässiger Energieträger
- Hoffnungsschimmer: Neuer Premier Turnbull gilt als Förderer erneuerbarer Energien

Zukunftsbranchen/Neuseeland

Biogas

- Gigantische Milchindustrie mit 10 Mio. Kühen
- Hoher Energiebedarf zur Milchtrocknung, die bisher mit Kohle erzeugt wird
- „Bioabfälle“ von Kühen eignen sich zur dezentralen Energieerzeugung durch Biogasanlagen
- „Grüne“ Insel: Milchbauern müssen vom Umstieg auf Biogas überzeugt werden.

Freihandel/Australien

... in Asien

- Neue Freihandelsabkommen mit Japan, Korea und China
- 85% aller nach China gelieferten Produkte werden zollfrei
- Chinesische Investoren werden mit Anlegern aus den USA und Japan gleichgestellt

Freihandel

... in der Pazifik-Region

- Oktober 2015: Trans-Pacific-Partnership-Freihandelsabkommen (TPP) wird beschlossen
- Teilnehmende Länder: Australien, Neuseeland, Brunei, Chile, Japan, Kanada, Malaysia, Mexiko, Peru, Singapur, die USA und Vietnam.
- In den nächsten zehn bis 15 Jahren sollen viele Zölle ganz oder weitgehend abgeschafft werden
- Abbau nicht-tarifärer Hindernisse
- Unsicherheit: Die Länderparlamente müssen zustimmen (Widerstand vor allem in den USA)

Freihandel

... mit Europa?

- Freihandelsabkommen zwischen der EU und Australien sowie Neuseeland steht auf der Tagesordnung
- EU zögert: Mitgliedsländer fürchten Ausweitung australischer und neuseeländischer Agrarexporte
- Deutsche Produzenten können den australischen Markt zollvermindert oder -frei aus ihren Fabriken in China beliefern