Bundesministerium
für Wirtschaft
und Energie

MITTELSTAND
GLOBAL
EXPORTINITIATIVE ENERGIE

Markteinstieg und Rahmenbedingungen in der Ukraine

Konferenz „Energieeffizienz und Erneuerbare Energien in der Ukraine: Fokus auf Gebäude“

Berlin, 18.5.2017

Alexander Markus, Vorsitzender des Vorstands
Deutsch-Ukrainische Industrie- und Handelskammer, Kyiv

Deutsch-Ukrainischer Außenhandel 2000-2016

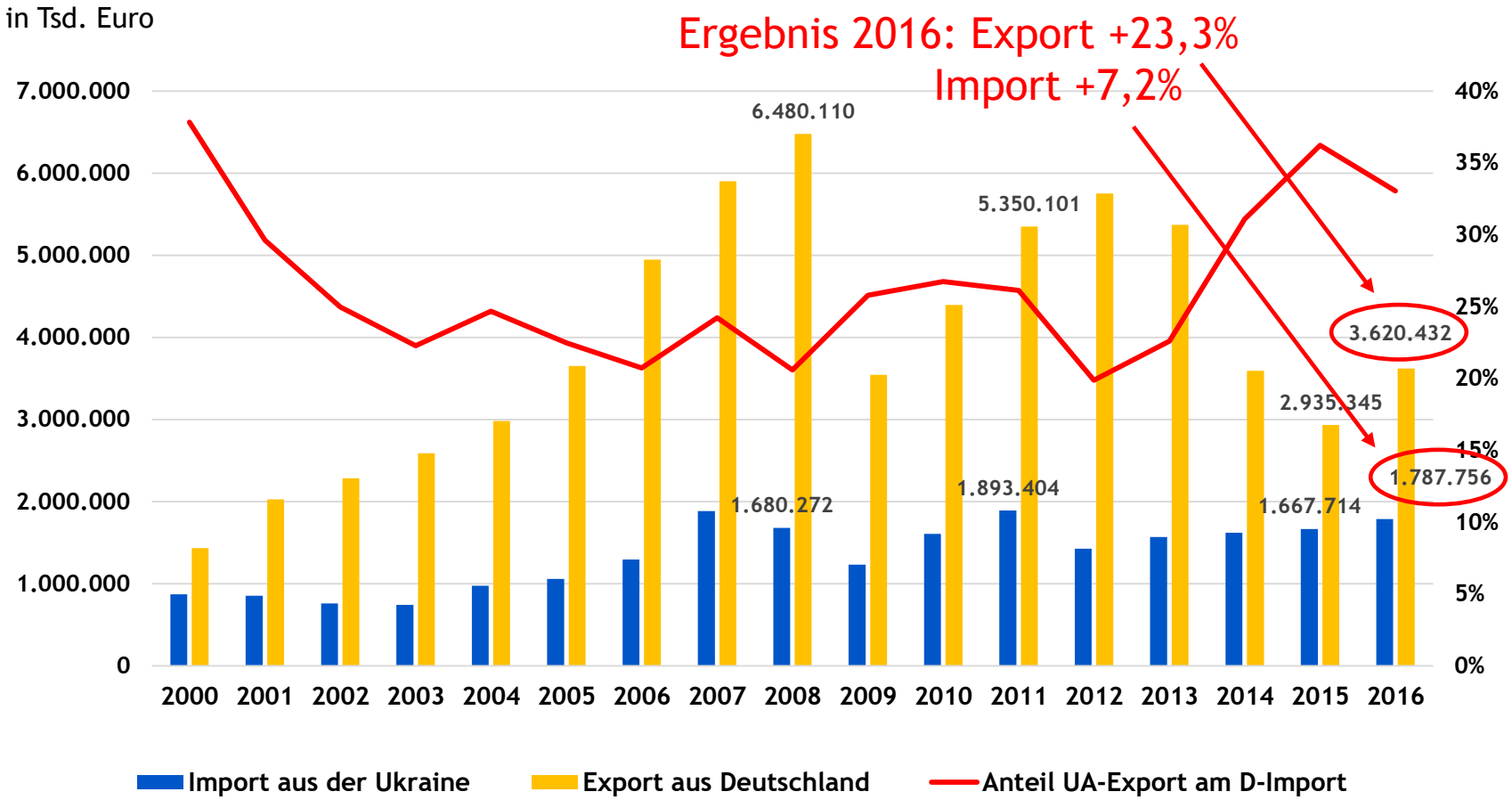

Quelle: Statistisches Bundesamt Wiesbaden, eigene Berechnungen

The German Chamber Network

Warengruppen DE Ausfuhren in die Ukraine 2016

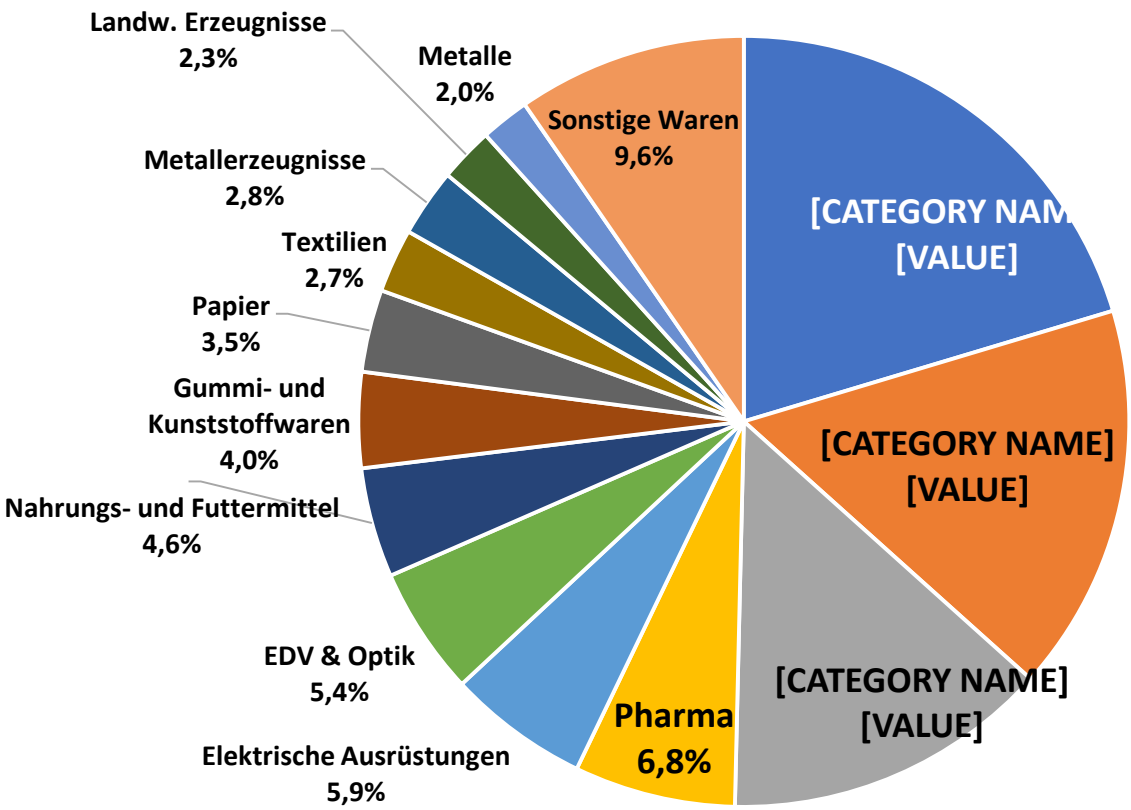

Quelle: Statistisches Bundesamt Wiesbaden, eigene Berechnungen

The German Chamber Network

Entwicklung der DE Ausfuhren in die Ukraine 2016

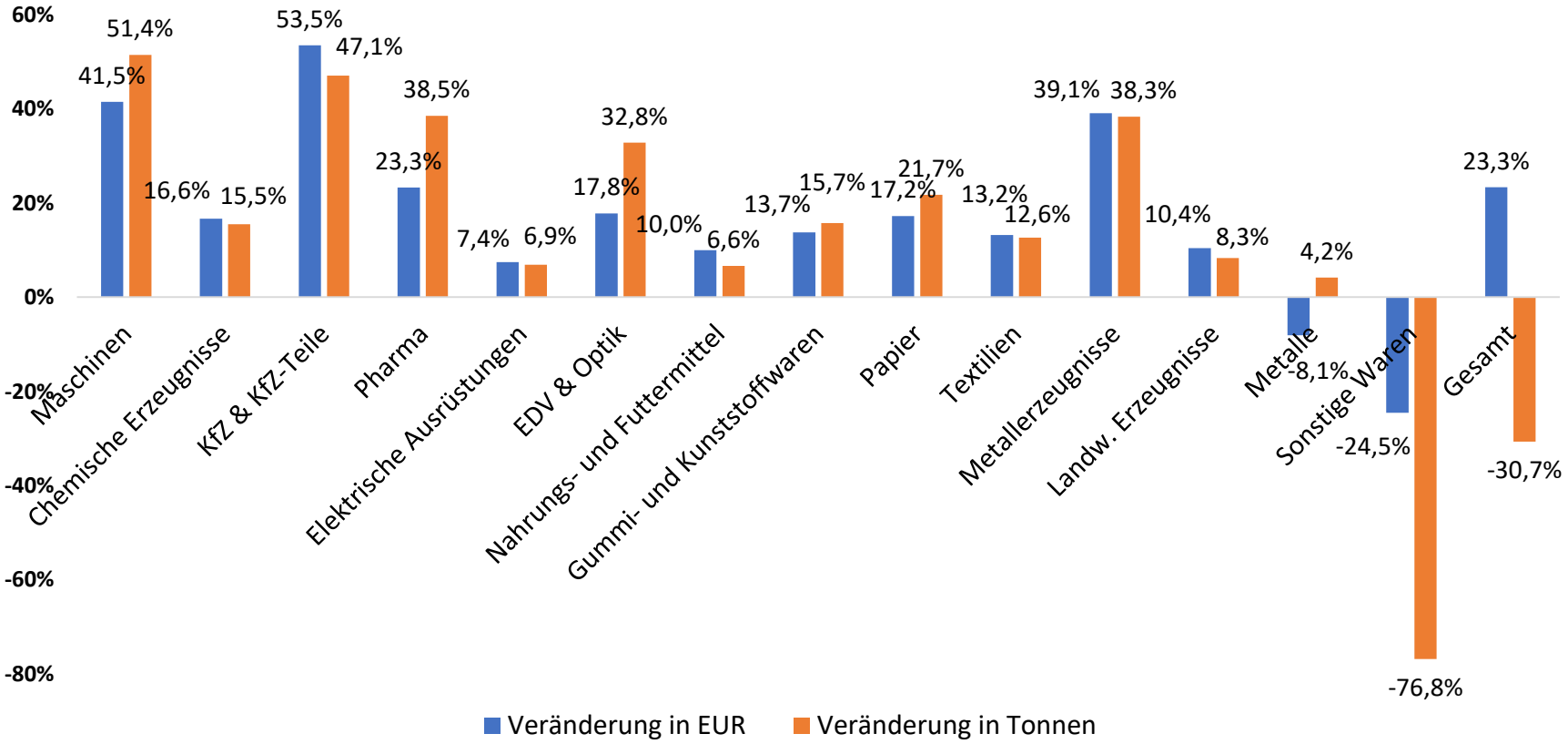

Quelle: Statistisches Bundesamt Wiesbaden, eigene Berechnungen

The German Chamber Network

Warengruppen UA Einfuhren nach Deutschland 2016

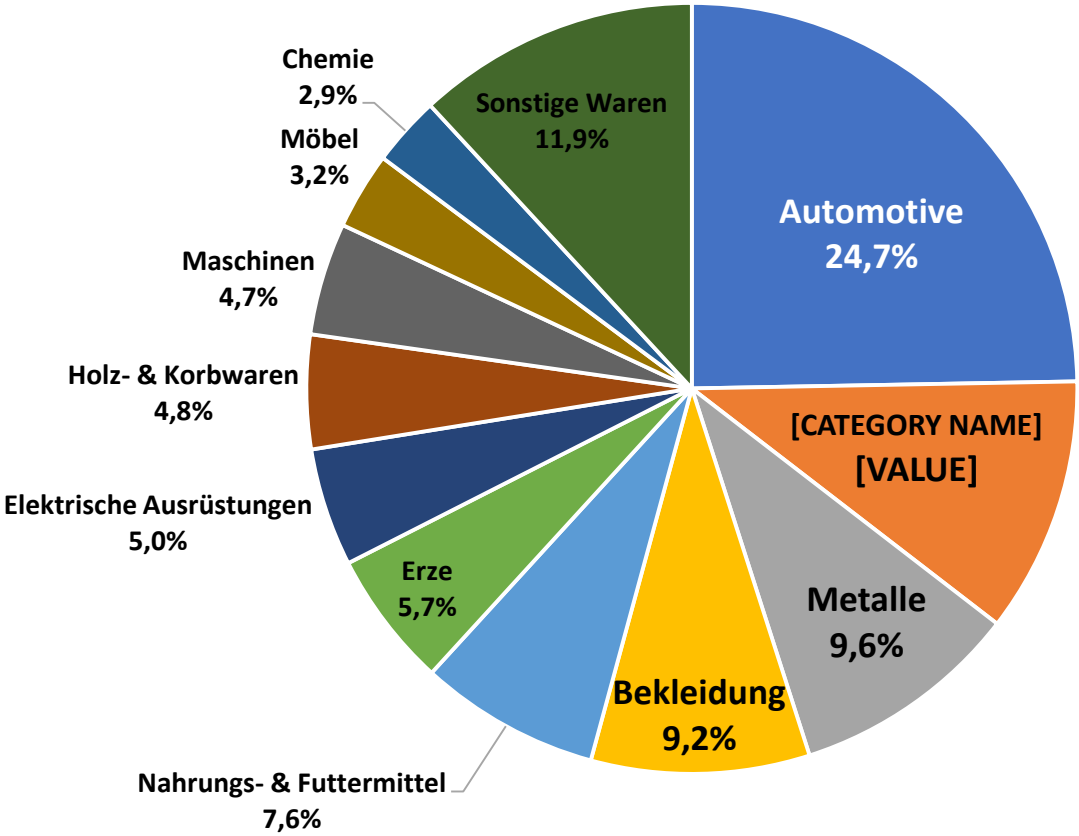

Quelle: Statistisches Bundesamt Wiesbaden, eigene Berechnungen

The German Chamber Network

Entwicklung der UA Einfuhren nach Deutschland 2016

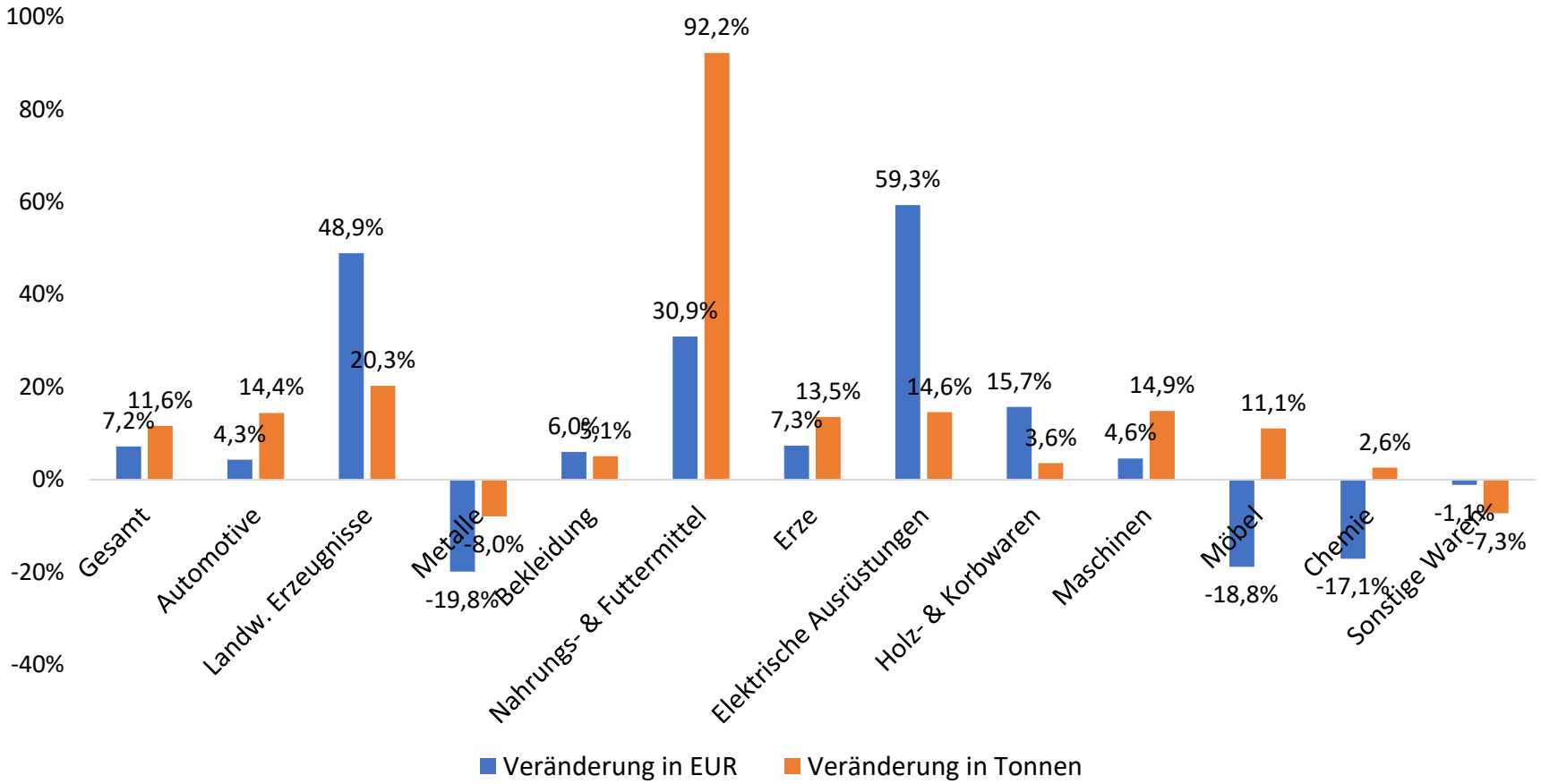

Quelle: Statistisches Bundesamt Wiesbaden, eigene Berechnungen

The German Chamber Network

Außenhandel Osteuropa/Zentralasien im Vergleich

Land	Januar - Dezember								
	2015	2016		2015	2016		2015	2016	
	Einfuhr: Wert	Einfuhr: Wert	Veränd. z. Vorjahr	Ausfuhr: Wert	Ausfuhr: Wert	Veränd. z. Vorjahr	Umsatz	Umsatz	Veränd. z. Vorjahr
	Tsd. EUR	Tsd. EUR	%	Tsd. EUR	Tsd. EUR	%	Tsd. EUR	Tsd. EUR	%
Russische Föderation	29.761.079	26.446.288	-11,1	21.768.255	21.582.550	-0,9	51.529.334	48.028.838	-6,8
Ukraine	1.667.620	1.787.756	7,2	2.935.345	3.620.432	23,3	4.602.965	5.408.188	17,5
Belarus	676.544	453.075	-33,0	1.275.312	1.141.609	-10,5	1.951.856	1.594.684	-18,3
Republik Moldau	160.329	163.403	1,9	281.644	283.689	0,7	441.973	447.092	1,2
Europa	***32.265.572***	***28.850.522***	***-10,6***	**26.260.556**	**26.628.280**	***1,4***	***58.526.128***	***55.478.802***	***-5,2***
Aserbaidschan	2.176.605	1.613.937	-25,9	684.119	320.179	-53,2	2.860.724	1.934.116	-32,4
Armenien	138.123	113.503	-17,8	150.748	151.930	0,8	288.871	265.433	-8,1
Georgien	92.946	90.421	-2,7	361.088	335.119	-7,2	454.034	425.540	-6,3
Südkaukasus	***2.407.674***	***1.817.861***	***-24,5***	***1.195.955***	***807.228***	***-32,5***	***3.603.629***	***2.625.089***	***-27,2***
Kasachstan	2.824.305	2.899.291	2,7	1.245.081	1.086.732	-12,7	4.069.386	3.986.023	-2,0
Usbekistan	17.891	24.262	35,6	421.904	435.372	3,2	439.795	459.634	4,5
Turkmenistan	9.476	51.194	440,2	305.704	355.418	16,3	315.180	406.612	29,0
Kirgisistan	12.807	15.444	20,6	51.048	48.434	-5,1	63.855	63.878	0,0
Tadschikistan	1.909	1.311	-31,3	44.906	39.100	-12,9	46.815	40.411	-13,7
Zentralasien	***2.866.388***	***2.991.502***	***4,4***	***2.068.643***	***1.965.056***	***-5,0***	***4.935.031***	***4.956.558***	***0,4***
Zollunion	**30.588.553**	**27.028.310**	**-11,6**	**23.245.363**	**22.924.523**	**-1,4**	**53.833.916**	**49.952.833**	**-7,2**
Zusammen ...	**37.539.634**	**33.659.885**	***-10,3***	**29.525.154**	**29.400.564**	**-0,4**	***67.064.788***	***63.060.449***	***-6,0***

Quelle: Statistisches Bundesamt Wiesbaden, BMWi, eigene Berechnungen, in Tsd. Euro

INTERNATIONAL
The German Chamber Network

Übergang von Schwer- zur Leichtindustrie

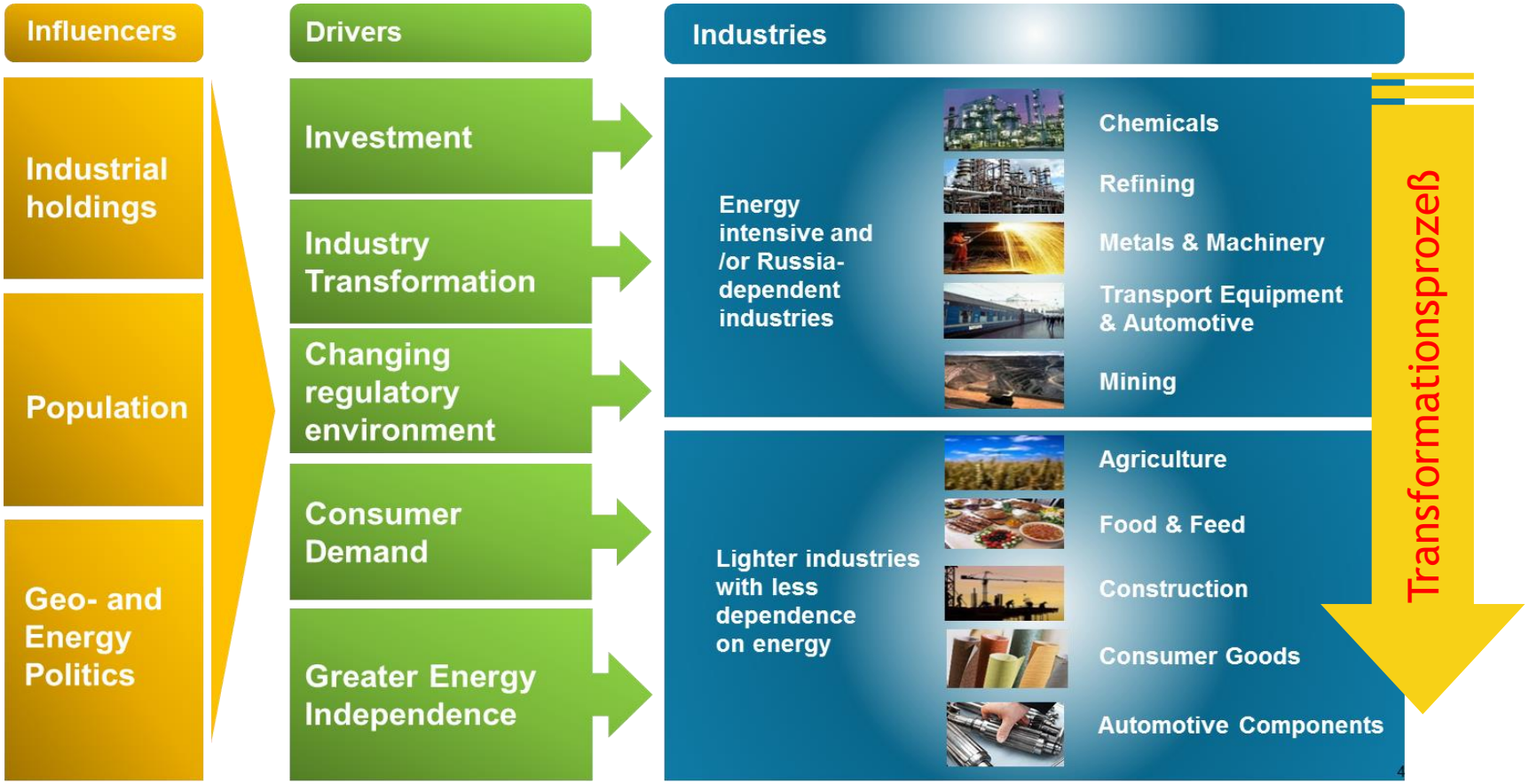

DE INTERNATIONAL
The German Chamber Network

Dezentralisierung

- Dezentralisierung zeigt erste positive Folgen
- ein größerer Steueranteil bleibt in den Regionen
- Leichtindustrie siedelt sich eher im Westen des Landes an
- Schwerindustrie im Osten spielt nicht mehr die singuläre Rolle wie früher

INTERNATIONAL
The German Chamber Network

Reformen

- Mehrwertsteuersystem reformiert
- Währungssystem erfolgreich stabilisiert
- Dezentralisierung begonnen
- elektronische Einkommens- und Vermögenserklärung für Staatsbeamte sowie deren Familien
- mehr Transparenz im System der Energieversorgung
- Energietarife angeglichen
- digitales System für das öffentliche Auftragswesen „ProZorro“

Projekte deutscher Firmen in der Ukraine

- Grosshandel: **Metro** - 550 Mio. Euro
- Automotive: **Leoni, Bosch, Kromberg & Schubert, Prettl-Kabel, ODW-Elektrik, SE Bordnetze, Gentherm, Kostal Automotive**
- Logistik: **Rhenus Revival, HPC Hamburg Port Consulting, DHL**
- Lederverarbeitung: **Picard** (Taschen), **Hochmuth** (Torwarthandschuhe), **Bader Leather** (Sitzbezüge)
- Elektronik: **Hahn-Elektrobau**
- Industriegase: **Messer GmbH, Linde Gas**
- Trennscheiben und Schleifmaterialien: **Klingspor**
- Baumaterialien: **Knauf, HeidelbergCement, Dyckerhoff, Fixit Group/Kreisel, Feidal**
- Fenster: **Aluplast, Rehau, Veka, Schüco, profine**

Beim Markteinstieg in die Ukraine zu beachten

- Einstieg über Handelsvertreter, Vertriebspartnerschaften oder Eröffnung eigener Büros (i.d. R. Repräsentanz oder GmbH)
- Regelungen im Außenhandel, insbesondere Devisenkontrolle
- rechtliche Rahmenbedingungen für institutionalisierte Partnerschaften?
- Geschäftsmodell mit guter Feinmechanik – eigene „Haken & Ösen“
- Vorsicht bei „leichten Lösungen“: Augen und Ohren ganz weit auf!
- Gesetze & Normen im Zielland

Deutsch-Ukrainische
Industrie- und Handelskammer
Німецько-Українська
промислово-торговельна палата

Vielen Dank für Ihre Aufmerksamkeit

Alexander Markus

Deutsch-Ukrainische Industrie- und Handelskammer

Ukraine, 01004 Kyiv, vul. Puschkinska 34,

Tel. +38 044 481 3399 , -234 5995

alexander.markus@ukraine.ahk.de

www.ukraine.ahk.de

Bildnachweis: Ein Teil der Bilder (Titel, Slide 9-10) sind das urheberrechtlich geschützte Eigentum von 123RF Limited oder autorisierter Lieferanten, die gemäß der Lizenzbedingungen genutzt werden. Diese Bilder dürfen nicht ohne Erlaubnis von 123RF Limited kopiert oder heruntergeladen werden.

Bundesministerium für Wirtschaft und Energie

MITTELSTAND GLOBAL EXPORTINITIATIVE ENERGIE

Durchführer

energie waechter

INTERNATIONAL

The German Chamber Network